

## TRENDO® .P/.XP

Basis QUADRO®



- Für Neubau und Renovierung
- Seit Jahrzehnten bewährte Technik
- Speziell für schräge Fensterformen
- .XP mit Solarantrieb ausstattbar



Standardmontage  
in die Laibung  
(Abb. XP-System)



Standardmontage  
in die Laibung  
(Abb. XP-System in  
Klinkerfassade)



Sondermontage  
auf die Laibung  
(Abb. XP-System)

## Rolladenprofile

### Wichtige Hinweise:

Die untenstehenden maximalen Breiten sind die konstruktiv möglichen Maße. Je nach Region können sich nach DIN EN 13659 (Windwiderstandsklassen) geringere Breiten ergeben.



ALUMINO, doppelwandig, umweltfreundlich ausgeschäumt

## Rolladenprofilfarben und Maximalmaße

|  | 102 Lichtgrau            | 103 Grau                 | 104 Dunkelgrau           | 106 Anthrazitgrau        | 107 Weiß                 | 108 Cremeweiß            | 109 Silber               | 110 Beige                | 111 Eifenbein            | 112 Sarotti              | 113 Holz hell            | 115 Holz dunkel          | 117 Purpurrot            | 119 Blassgrün            | 120 Tannengrün           | 121 Moosgrün             | 122 Pastellblau          | 124 Stahlblau            | 125 Grau-aluminium       | 126 DB 703               | 127 Golden Oak           | RAL/NCS*                            |
|--|--------------------------|--------------------------|--------------------------|--------------------------|--------------------------|--------------------------|--------------------------|--------------------------|--------------------------|--------------------------|--------------------------|--------------------------|--------------------------|--------------------------|--------------------------|--------------------------|--------------------------|--------------------------|--------------------------|--------------------------|--------------------------|-------------------------------------|
| ALUMINO 37: Deckbreite 37 mm, max. Breite siehe aktuelle technische Unterlagen | <input type="checkbox"/> | <input type="checkbox"/> | <input type="checkbox"/> | <input type="checkbox"/> | <input type="checkbox"/> | <input type="checkbox"/> | <input type="checkbox"/> | <input type="checkbox"/> | <input type="checkbox"/> | <input type="checkbox"/> | <input type="checkbox"/> | <input type="checkbox"/> | <input type="checkbox"/> | <input type="checkbox"/> | <input type="checkbox"/> | <input type="checkbox"/> | <input type="checkbox"/> | <input type="checkbox"/> | <input type="checkbox"/> | <input type="checkbox"/> | <input type="checkbox"/> | <input checked="" type="checkbox"/> |

Hinweis: Farbabweichungen sind drucktechnisch möglich.

\* Mindestabnahmemenge; Lieferzeit ca. 8 Wochen

## Material des Rolladenkastens



Stranggepresstes Aluminium



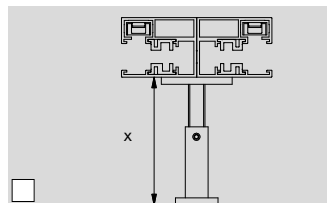
Farbe:  
ROMA ColorCollection (Standard) oder andere Farben (Sonderfarben)

|  |                          |
|--|--------------------------|
| Weiß   | <input type="checkbox"/> |
| Dunkelbraun  | <input type="checkbox"/> |
| Eloxiert EV1   | <input type="checkbox"/> |
| Standardfarben   |                          |
| Eloxiert C33   | <input type="checkbox"/> |
| Eloxiert C34   | <input type="checkbox"/> |
| Sonderfarben   |                          |
| Standardfarben (oben) und Sonderfarben (unten) für Kastenaußenblende, Führungsschienen und Endstab bei stranggepressten Systemen |                          |

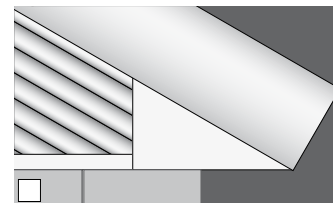
## Individuelle Sonderausstattungen



Mit einem Solarantrieb\* ist der Rollladen unabhängig von einer externen Stromversorgung.



Abstandhalter



Ecke schließen



Erhöhter Komfort durch Funkbedienung oder Zeitschaltuhren



Lichtsensoren (Motorantrieb ist Voraussetzung).

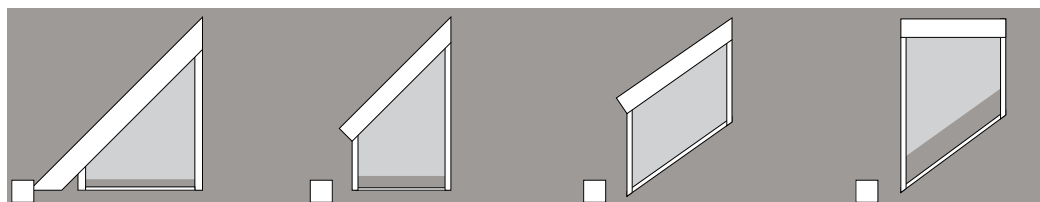


SIDEO – Alarmerkennung für Rauchmelder



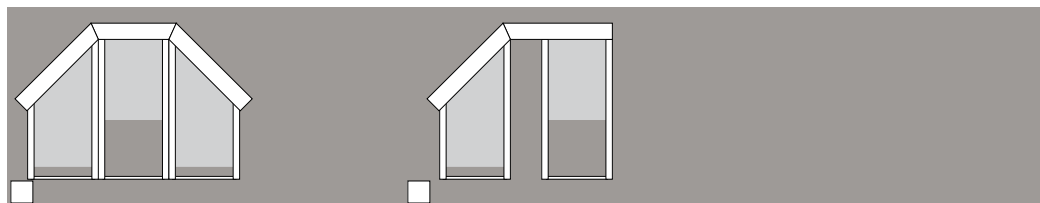
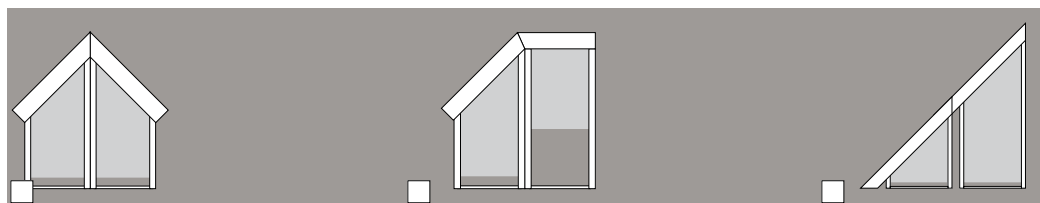
ROMApad – die neue io-kompatible Multifunktionssteuerung mit Touchscreen

## Bauformen



Mögliche Bauformen und Sonderformen

## Kombinationsmöglichkeiten



\* Nur bei XP-System

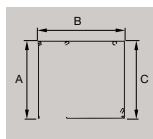
# Kastengrößen & Revisionsmöglichkeiten

Kastengröße

Kastenmaße (in mm)

Maximale Elementhöhen (in mm) inkl. Rollladenkasten nach Deckbreite des Rollladenprofils

Revision unten / vorne



| Kastenbezeich. | XP-System |     |     | P-System |     |     |
|----------------|-----------|-----|-----|----------|-----|-----|
|                | A         | B   | C   | A        | B   | C   |
| 138er          | 140       | 160 | 140 | 140      | 140 | 140 |
| 165er          | 169       | 189 | 169 | 169      | 169 | 169 |
| 185er          | 185       | 205 | 185 | 185      | 185 | 185 |

| Kastenbezeich. | Neigungswinkel |      |      |      |      |
|----------------|----------------|------|------|------|------|
|                | 10°            | 20°  | 30°  | 40°  | 45°  |
| 138er          | 1050           | 1100 | 1130 | 1180 | 1210 |
| 165er          | 1500           | 1570 | 1700 | 1930 | 2090 |
| 185er          | 1870           | 1960 | 2130 | 2410 | 2610 |



## Detailierung

|                    |  |                          |                                     |
|--------------------|--|--------------------------|-------------------------------------|
| System             | Systemfarbe:   | <input type="checkbox"/> | <input type="checkbox"/>            |
|                    | Rollladenprofilfarbe:                                  | <input type="checkbox"/> | <input type="checkbox"/>            |
|                    |  | <b>.XP</b>               | <b>.P.</b>                          |
| Kastensbearbeitung | Ecke schließen   | <input type="checkbox"/> | <input type="checkbox"/>            |
| Führungsschienen   | Abstandshalter   | <input type="checkbox"/> | <input type="checkbox"/>            |
| Rollladenprofil    | ALUMINO doppelwandig, umweltfreundlich ausgeschäumt    | <input type="checkbox"/> | <input type="checkbox"/>            |
| Bedienung          | Motor (Mechanisch)                                     | <input type="checkbox"/> | <input type="checkbox"/>            |
|                    | Funk (Somfy: RTS/io; Elero: Bidi)                      | <input type="checkbox"/> | <input type="checkbox"/>            |
| Extras             | Solarantrieb   | <input type="checkbox"/> | <input checked="" type="checkbox"/> |
|                    | Netzteil für Solarantrieb                              | <input type="checkbox"/> | <input checked="" type="checkbox"/> |
|                    | SIDEO  | <input type="checkbox"/> | <input checked="" type="checkbox"/> |
|                    | Kabelverlängerungsset für externen Solarmodulanschluss | <input type="checkbox"/> | <input checked="" type="checkbox"/> |

Bestimmte Ausstattungsmerkmale und Extras sind nicht miteinander kombinierbar.

nicht möglich